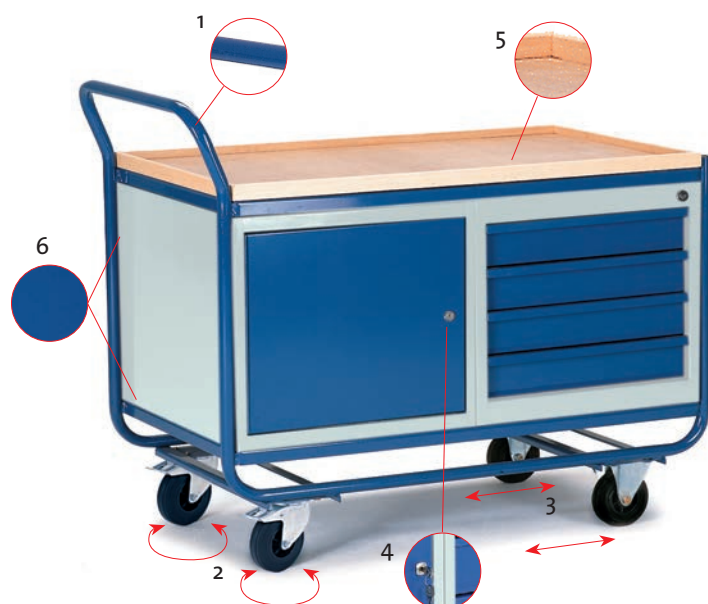


# Chariot de montage

## Chariots entièrement soudés ultra-robustes



- 1 Tube d'acier  $\varnothing$  26,9 x 1,75 mm
- 2 Roulettes pivotantes à bandage caoutchouc sur roulement à rouleaux, Chapes zinguées, Frein conforme à la Norme Européenne EN 1757-3
- 3 Roulettes fixes à bandage caoutchouc sur roulement à rouleaux, Chapes zinguées.
- 4 Caisson porte avec 1 tablette fixe et 2 tablettes amovibles, Caisson tiroirs avec 4 tiroirs sur glissières télescopiques à roulement à billes, Charge admissible 35 kg/Tiroir
- 5 Plateau de chargement bois en MDF, rebords en bois massif de hauteur 20mm  
- Références 07-4357 und 07-4358 Rebords en bois massif de hauteur 80 mm  
- Référence 06-7146 sans rebords
- 6 Revêtement époxy: Cadre de chariot, porte et façades de tiroirs RAL 5010 bleu gentiane, caisson RAL 7035 gris pastel



Chariot à caisson porte

Référence	07-4326
Surface utile [mm] P x L	1000x575 + 2x 490x575
Surface Hors tout [mm] P x L	1170x600
Hauteur de plateau [mm]	280/540/800
Hauteur poignée [mm]	990
Dimensions intérieures Armoire [mm] P x L x H	570x500x410
Dimensions intérieures Tiroir [mm] P x L	-
Hauteur tiroir [mm]	-
Charge admissible [kg]	250
Roues $\varnothing$ [mm]	125
Poids [kg]	55



Chariot à caisson tiroirs

Référence	07-4336
Surface utile [mm] P x L	1000x575 + 2x 490x575
Surface Hors tout [mm] P x L	1170x600
Hauteur de plateau [mm]	280/540/800
Hauteur poignée [mm]	990
Dimensions intérieures Armoire [mm] P x L x H	-
Dimensions intérieures Tiroir [mm] P x L	540x430
Hauteur tiroir [mm]	85
Charge admissible [kg]	250
Roues $\varnothing$ [mm]	125
Poids [kg]	69



Chariot à 2 caissons porte

Référence	07-4346
Surface utile [mm] P x L	1000x575
Surface Hors tout [mm] P x L	1170x600
Hauteur de plateau [mm]	800
Hauteur poignée [mm]	990
Dimensions intérieures Armoire [mm] P x L x H	570x500x410
Dimensions intérieures Tiroir [mm] P x L	-
Hauteur tiroir [mm]	-
Charge admissible [kg]	250
Roues $\varnothing$ [mm]	125
Poids [kg]	66



Chariot à 1 caisson porte + 1 caisson tiroirs

Référence	07-4356
Surface utile [mm] P x L	1000x575
Surface Hors tout [mm] P x L	1170x600
Hauteur de plateau [mm]	800
Hauteur poignée [mm]	990
Dimensions intérieures Armoire [mm] P x L x H	570x500x410
Dimensions intérieures Tiroir [mm] P x L	540x430
Hauteur tiroir [mm]	85
Charge admissible [kg]	250
Roues $\varnothing$ [mm]	125
Poids [kg]	80



Chariot à 2 tiroirs

Référence	06-7146
Surface utile [mm] P x L	1000x600
Surface Hors tout [mm] P x L	1170x600
Hauteur de plateau [mm]	280/800
Hauteur poignée [mm]	990
Dimensions intérieures Armoire [mm] P x L x H	-
Dimensions intérieures Tiroir [mm] P x L	470x410
Hauteur tiroir [mm]	100
Charge admissible [kg]	250
Roues $\varnothing$ [mm]	125
Poids [kg]	44



Caisson roulant à 4 tiroirs

Référence	07-4357
Surface utile [mm] P x L	700x490
Surface Hors tout [mm] P x L	700x500
Hauteur de plateau [mm]	780
Hauteur poignée [mm]	-
Dimensions intérieures Armoire [mm] P x L x H	-
Dimensions intérieures Tiroir [mm] P x L	640x410
Hauteur tiroir [mm]	160/100/100/85
Charge admissible [kg]	150
Roues $\varnothing$ [mm]	125
Poids [kg]	53



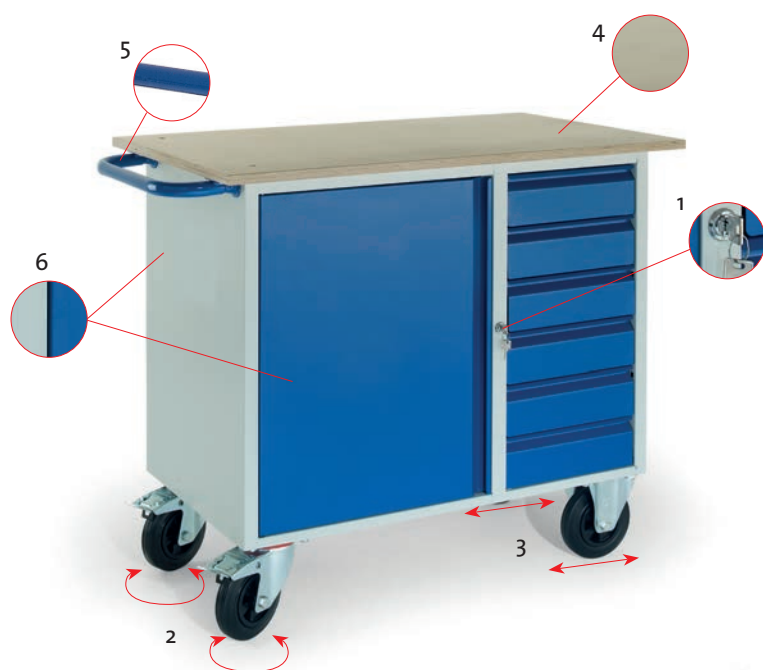
Caisson roulant à 1 porte

Référence	07-4358
Surface utile [mm] P x L	700x490
Surface Hors tout [mm] P x L	700x500
Hauteur de plateau [mm]	780
Hauteur poignée [mm]	-
Dimensions intérieures Armoire [mm] P x L x H	670x500x520
Dimensions intérieures Tiroir [mm] P x L	-
Hauteur tiroir [mm]	-
Charge admissible [kg]	150
Roues $\varnothing$ [mm]	125
Poids [kg]	40



Compartmentage pour 4 Tiroirs avec 2 séparations longitudinales et 6 séparations transversales par tiroir, Hauteur 60 mm  
Référence: 07-4310

pour plus de stabilité ! Dimensions sur-mesure possible. Pas de montage!



- 1 Chariot d'atelier en tôle d'acier soudé, Armoire avec 1 tablette fixe et 2 tablettes amovibles, Tiroirs sur glissière télescopique à roulement à billes. Fermeture centralisée par serrure à clé.
- 1 Charge admissible 25 kg/Tiroir
- 2 Roulette pivotante à bandage caoutchouc sur roulement à rouleaux,, Chapes zinguées, Frein conforme à la Norme Européenne EN 1757-3
- 3 Roulette fixe à bandage caoutchouc sur roulement à rouleaux, Chapes zinguées.
- 4 Plateau en bois multiplis épaisseur = 21 mm avec ou sans rebord 3 côtés de hauteur 80 mm
- 5 Poignée en tube Ø 26,9 x 1,75 mm
- 6 Revêtement époxy: Porte et façades de tiroirs RAL 5010 bleu gentiane, Caisson RAL 7035 gris pastel



Chariot d'atelier  
4 Tiroirs  
1 Armoire à porte

Référence	07-4361
Surface utile [mm] Pxl	1000x600
Surface Hors tout [mm] Pxl	1111x600
Hauteur de plateau [mm]	860
Dimensions intérieures Armoire [mm] PxlxH	460x530x650
Dimensions intérieures Tiroir [mm] Pxl	465x280
Hauteur tiroir [mm]	90/145/145/200
Charge admissible [kg]	400
Roues Ø [mm]	160
Poids [kg]	63



Chariot d'atelier  
4 Tiroirs  
1 Armoire à porte  
Rebord bois

Référence	07-4363
Surface utile [mm] Pxl	1000x600
Surface Hors tout [mm] Pxl	1111x600
Hauteur de plateau [mm]	860
Dimensions intérieures Armoire [mm] PxlxH	460x530x650
Dimensions intérieures Tiroir [mm] Pxl	465x280
Hauteur tiroir [mm]	90/145/145/200
Charge admissible [kg]	400
Roues Ø [mm]	160
Poids [kg]	69,5



Chariot d'atelier  
6 Tiroirs  
1 Armoire à porte

Référence	07-4365
Surface utile [mm] Pxl	1000x600
Surface Hors tout [mm] Pxl	1111x600
Hauteur de plateau [mm]	860
Dimensions intérieures Armoire [mm] PxlxH	460x530x650
Dimensions intérieures Tiroir [mm] Pxl	465x280
Hauteur tiroir [mm]	6x à 90
Charge admissible [kg]	400
Roues Ø [mm]	160
Poids [kg]	69



Chariot d'atelier  
6 Tiroirs  
1 Armoire à porte  
Rebord bois

Référence	07-4367
Surface utile [mm] Pxl	1000x600
Surface Hors tout [mm] Pxl	1111x600
Hauteur de plateau [mm]	860
Dimensions intérieures Armoire [mm] PxlxH	460x530x650
Dimensions intérieures Tiroir [mm] Pxl	465x280
Hauteur tiroir [mm]	6x à 90
Charge admissible [kg]	400
Roues Ø [mm]	160
Poids [kg]	75,5



#### La méthode 5S comme outil de Management Lean

La méthode „5S“ sert d'instrument pour organiser, ordonner, nettoyer et rendre plus efficace le poste de travail.


„5S“ améliore la sécurité au travail, l'efficacité au travail et la Productivité : aucun client n'est disposé à payer pour le gaspillage en énergie, en temps et en ressources généré par un poste de travail mal organisé.



Compartimentage pour 1 tiroir avec 1 séparation longitudinale et 4 séparations transversales Hauteur 60 mm  
Référence.: 07-4311

# Etablis mobiles

## Chariots entièrement soudés ultra-robustes réglables en hauteur



- 1 Tube d'acier  $\varnothing 26,9 \times 1,75$  mm
- 2 Roulettes pivotantes à bandage caoutchouc sur roulement à rouleaux, Chapes zinguées, Frein conforme à la Norme Européenne 1757-3
- 3 Roulettes fixes à bandage caoutchouc sur roulement à rouleaux, Chapes zinguées.
- 4 Plateaux de chargement en bois MDF
- 5 Cadre en cornière métallique 40/40/4 mm
- 6 Revêtement époxy: Cadre, porte et façades RAL 5010 bleu gentiane, Caisson RAL 7035 gris pastel

### Information Produits:

Chaque utilisateur peut ainsi travailler à la hauteur correspondant à sa taille:

Réglage en Hauteur par manivelle escamotable sous le plateau. Plage de réglage de 300mm.

Construction mécano-soudée. Charge admissible totale: 400 kg, Charge maxi du plateau: 200 kg.

Pour une parfaite ergonomie. Réglage en hauteur continu



Chariot réglable en hauteur

Référence	06-7557
Surface utile [mm] P x L	1090x700
Surface Hors tout [mm] P x L	1160x700
Hauteur de plateau [mm]	280/980-1280
Hauteur poignée [mm]	980-1280
Charge admissible [kg]	400
Roue- $\varnothing$ [mm]	200
Poids [kg]	72



Nos établis mobiles peuvent recevoir des panneaux perforés à l'arrière



Etabli mobile à 1 caisson porte réglable en hauteur

Référence	07-4306/H
Surface utile [mm] P x L	1090x700
Surface Hors tout [mm] P x L	1160x700
Hauteur de plateau [mm]	280/980-1280
Dimensions intérieures Armoire [mm] P x L x H	670x500x520
Dimensions intérieures tiroir [mm] P x L	
Hauteur tiroir [mm]	
Charge admissible [kg]	400
Roue- $\varnothing$ [mm]	200
Poids [kg]	94



Etabli mobile à 1 caisson tiroirs réglable en hauteur 07-4308/H

Référence	07-4308/H
Surface utile [mm] P x L	1090x700
Surface Hors tout [mm] P x L	1160x700
Hauteur de plateau [mm]	280/980-1280
Dimensions intérieures Armoire [mm] P x L x H	640x410
Dimensions intérieures tiroir [mm] P x L	160/100/100/85
Hauteur tiroir [mm]	400
Charge admissible [kg]	200
Roue- $\varnothing$ [mm]	108
Poids [kg]	1.324,-



Etabli mobile à 1 caisson porte et 1 caisson tiroirs réglable en hauteur 07-4307/H

Référence	07-4307/H
Surface utile [mm] P x L	1090x700
Surface Hors tout [mm] P x L	1160x700
Hauteur de plateau [mm]	280/980-1280
Dimensions intérieures Armoire [mm] P x L x H	670x500x520
Dimensions intérieures tiroir [mm] P x L	640x410
Hauteur tiroir [mm]	160/100/100/85
Charge admissible [kg]	400
Roue- $\varnothing$ [mm]	200
Poids [kg]	1.466,-



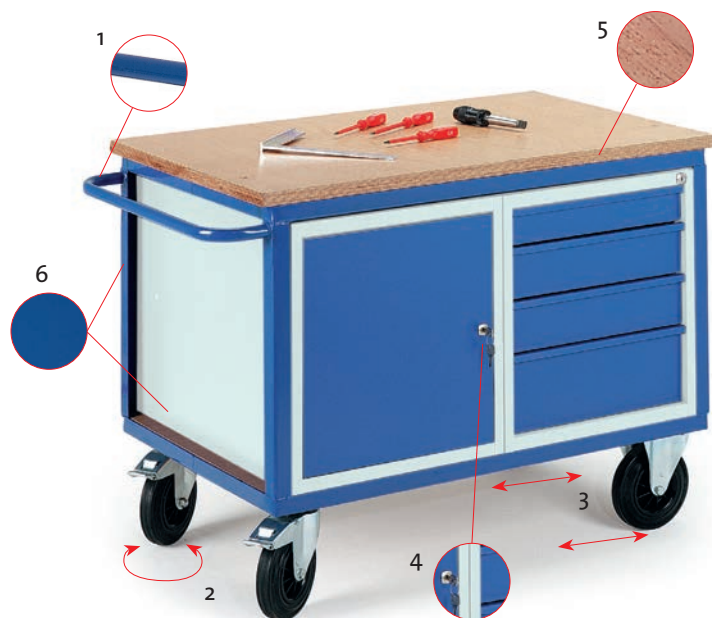
Compartimentage pour 4 tiroirs avec 2 séparations longitudinales und 6 séparations transversales par tiroir, Hauteur 60 mm

Référence .. 07-4310



# Etablis mobiles charges lourdes

pour plus de stabilité ! Dimensions sur-mesure possible. Pas de montage!



- 1 Tube d'acier  $\varnothing$  26,9 x 1,75 mm
- 2 Roulettes pivotantes à bandage caoutchouc sur roulement à rouleaux, Chapes zinguées. Etablis mobiles 1000 kg Bandage caoutchouc élastique sur roulement à billes, Frein conforme à la Norme Européenne EN 1757-3
- 3 Roulettes fixes à bandage caoutchouc sur roulement à rouleaux Chapes zinguées. Etablis mobiles 1000 kg: bandage caoutchouc élastique.
- 4 Caisson 1 porte avec 1 tablette fixe et 2 tablettes amovibles, Caisson tiroirs avec 4 tiroirs sur glissière télescopique à roulement à billes, Charge 35 kg/Tiroir
- 5 Plateau en bois multiplis épaisseur 30 mm Etabli mobile 07-4318: plateau en bois MDF Etablis mobiles 07-4306/S - 4308/S Plateaux de chargement avec revêtement sérigraphié anti-dérapant
- 6 Revêtement époxy: Cadre, porte et façades de tiroirs RAL 5010bleu gentiane. Caisson RAL 7035 gris pastel



Etabli mobile avec 1 caisson porte

Référence	07-4306
Surface utile [mm] P x L	1150x700
Surface Hors tout [mm] P x L	1250x700
Hauteur de plateau [mm]	280/950
Hauteur poignée [mm]	890
Dimensions intérieures Armoire [mm] P x L x H	670x500x520
Dimensions intérieures Tiroir [mm] P x L	-
Hauteur tiroir [mm]	-
Charge admissible [kg]	500
Roues $\varnothing$ [mm]	200
Poids [kg]	87



Etabli mobile avec 1 caisson 4 tiroirs

Référence	07-4308
Surface utile [mm] P x L	1150x700
Surface Hors tout [mm] P x L	1250x700
Hauteur de plateau [mm]	280/950
Hauteur poignée [mm]	890
Dimensions intérieures Armoire [mm] P x L x H	-
Dimensions intérieures Tiroir [mm] P x L	640x410
Hauteur tiroir [mm]	160/100/100/85
Charge admissible [kg]	500
Roues $\varnothing$ [mm]	200
Poids [kg]	100



Etabli mobile avec 1 caisson porte + 1 caisson tiroirs

Référence	07-4307
Surface utile [mm] P x L	1150x700
Surface Hors tout [mm] P x L	1250x700
Hauteur de plateau [mm]	950
Hauteur poignée [mm]	890
Dimensions intérieures Armoire [mm] P x L x H	670x500x520
Dimensions intérieures Tiroir [mm] P x L	640x410
Hauteur tiroir [mm]	160/100/100/85
Charge admissible [kg]	500
Roues $\varnothing$ [mm]	200
Poids [kg]	125



Etabli mobile avec 1 caisson porte et 1 caisson 4 tiroirs

Référence	07-4318
Surface utile [mm] P x L	1200x800
Surface Hors tout [mm] P x L	1350x800
Hauteur de plateau [mm]	280/920
Hauteur poignée [mm]	890
Dimensions intérieures Armoire [mm] P x L x H	770x590x545
Dimensions intérieures Tiroir [mm] P x L	-
Hauteur tiroir [mm]	-
Charge admissible [kg]	500
Roues $\varnothing$ [mm]	200
Poids [kg]	104



Etabli charges lourdes avec 1 caisson porte

Référence	07-4306/S
Surface utile [mm] P x L	1000x700
Surface Hors tout [mm] P x L	1150x700
Hauteur de plateau [mm]	280/920
Hauteur poignée [mm]	890
Dimensions intérieures Armoire [mm] P x L x H	670x500x520
Dimensions intérieures Tiroir [mm] P x L	-
Hauteur tiroir [mm]	-
Charge admissible [kg]	1000
Roues $\varnothing$ [mm]	200
Poids [kg]	87



Etabli charges lourdes avec 1 caisson 4 tiroirs

Référence	07-4308/S
Surface utile [mm] P x L	1000x700
Surface Hors tout [mm] P x L	1150x700
Hauteur de plateau [mm]	280/920
Hauteur poignée [mm]	890
Dimensions intérieures Armoire [mm] P x L x H	-
Dimensions intérieures Tiroir [mm] P x L	640x410
Hauteur tiroir [mm]	160/100/100/85
Charge admissible [kg]	1000
Roues $\varnothing$ [mm]	200
Poids [kg]	100



Etabli charges lourdes avec 1 caisson porte et 1 caisson 4 tiroirs

Référence	07-4307/S
Surface utile [mm] P x L	1080x700
Surface Hors tout [mm] P x L	1230x700
Hauteur de plateau [mm]	920
Hauteur poignée [mm]	890
Dimensions intérieures Armoire [mm] P x L x H	670x500x520
Dimensions intérieures Tiroir [mm] P x L	640x410
Hauteur tiroir [mm]	160/100/100/85
Charge admissible [kg]	1000
Roues $\varnothing$ [mm]	200
Poids [kg]	125



Compartimentage pour 4 tiroirs avec 2 séparations longitudinales et 6 séparations transversales par tiroir, Hauteur 60 mm  
Référence: 07-4309