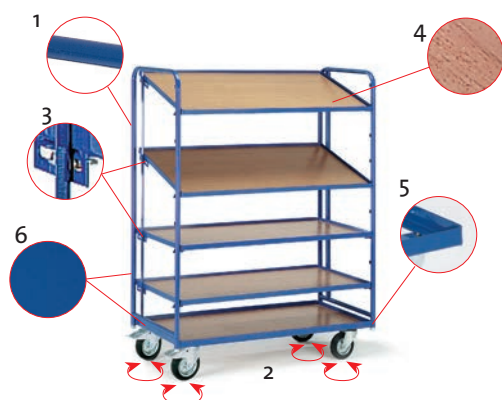


et servantes

pour plus de stabilité ! Dimensions sur-mesure possible. Pas de montage!



- 1 Tube d'acier \varnothing 26,9 x 1,75 mm
- 2 4 x Roulettes pivotantes à bandage caoutchouc sur roulement à rouleaux, Chapes zinguées, 2 x Frein conforme à la Norme Européenne EN 1757-3
- 3 Plateaux se fixant à différentes hauteurs et inclinables en continu jusqu'à 20°. Ajout de plateaux ultérieurement possible.
- 4 Plateaux de chargement en bois MDF
- 5 Cadre du plancher en cornière métallique 40/40/4 mm, Cadres des plateaux en cornière métallique 30/30/3 mm
- 6 Revêtement époxy RAL 5010 bleu gentiane

Information Produits:

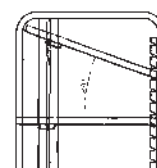
La fixation des plateaux se fait au pas de 50 mm. Les plateaux peuvent s'incliner en continu jusqu'à 20°. Le rebord comprend une hauteur de 15mm (avec plateau bois) ou 25mm (cadre métallique sans plateau bois). Les modèles présentés comprennent un plancher et 2 plateaux. La charge maxi par plateau est de 60kg.

Modèles présentés: 1 plancher + 2 plateaux



Bacs Norme Europe gris

- Dimensions LxPxH = 600 x 400 x 170mm
- Chariot avec 3, 6 ou 9 bacs



	Chariot à bacs Norme Europe		
Référence	16-4332	16-4335	16-4342
Surface utile [mm] Pxl	410x620	820x620	1240x620
Surface Hors tout [mm] Pxl	470x630	880x630	1300x630
Hauteur de plateau [mm]	200/va.	200/va.	240/va.
Hauteur totale [mm]	1350	1350	1740
NutzHauteur [mm]	1150	1150	1500
Charge admissible [kg]	200	200	200
Roues \varnothing [mm]	125	125	160
Poids [kg]	36	49	62

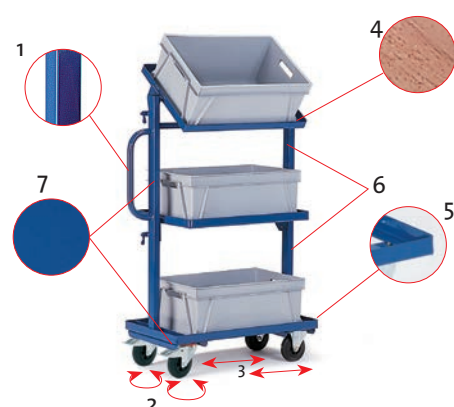
	Chariot à bacs Norme Europe		
Référence	16-4333	16-4336	16-4343
Surface utile [mm] Pxl	410x620	820x620	1240x620
Surface Hors tout [mm] Pxl	470x630	880x630	1300x630
Hauteur de plateau [mm]	200/va.	200/va.	240/va.
Hauteur totale [mm]	1350	1350	1740
NutzHauteur [mm]	1150	1150	1500
Charge admissible [kg]	200	200	200
Roues \varnothing [mm]	125	125	160
Poids [kg]	27	38	47

	Chariot à bacs Norme Europe		
Référence	16-4334	16-4337	16-4344
Surface utile [mm] Pxl	410x620	820x620	1240x620
Surface Hors tout [mm] Pxl	470x630	880x630	1300x630
Hauteur de plateau [mm]	200/va.	200/va.	240/va.
Hauteur totale [mm]	1350	1350	1740
NutzHauteur [mm]	1150	1150	1500
Charge admissible [kg]	200	200	200
Roues \varnothing [mm]	125	125	160
Poids [kg]	32	53	74

Référence zus. Boden	16-8810	16-8815	16-8820
----------------------	---------	---------	---------

16-8825	16-8830	16-8835
---------	---------	---------

16-8840	16-8845	16-8850
---------	---------	---------



- 1 Construction mécano-soudée
- 2 Roulettes pivotantes à bandage caoutchouc sur roulement à rouleaux, Chapes zinguées, Freins des roulettes pivotantes conformes à la Norme Européenne EN 1757-3
- 3 Roulettes fixes à bandage caoutchouc sur roulement à rouleaux, Chapes zinguées
- 4 Plateau en bois MDF ou cadre métallique ouvert pour bacs plastique
- 5 Cadre en cornière métallique 40/40/4 mm
- 6 Niveaux au choix: droit ou inclinable en cornière métallique 30/30/3 mm
- 7 Revêtement époxy RAL 5010 bleu gentiane

Information Produits:

Chariot desserte avec plateaux inclinables ou non. Modèles à plateaux inclinables: les plateaux du milieu et du haut s'inclinent dans les deux sens de 15° et 30°. Cela permet de travailler de façon ergonomique sur chacun des postes de travail.



	Dessertes à niveaux	
Référence	16-4340	16-4341
Surface utile [mm] Pxl	620x410	620x410
Surface Hors tout [mm] Pxl	950x420	950x420
Hauteur de plateau [mm]	180/670/1150	180/670/1150
Plateaux	ouvert	Bois
Charge admissible [kg]	200	200
Roues \varnothing [mm]	125	125
Poids [kg]	22	30

	Dessertes à niveaux inclinables	
Référence	16-4330	16-4331
Surface utile [mm] Pxl	620x410	620x410
Surface Hors tout [mm] Pxl	950x420	950x420
Hauteur de plateau [mm]	180/670/1150	180/670/1150
Plateaux	ouvert	Bois
Charge admissible [kg]	200	200
Roues \varnothing [mm]	125	125
Poids [kg]	26	34